



***«Мультипликация –
как средство формирования
финансовой грамотности у детей
старшего дошкольного возраста»***

***Мерзлякова
Мария Александровна
воспитатель***



2022 г



2021-2022 г соорганизатор Краевого семейного финансового фестиваля



➤ Методическое пособие



В пособии представлен педагогический опыт по формированию экономических умений, развитию экономического образа мышления, воспитанию ответственности и нравственного поведения в области экономических отношений в семье и обществе.

➤ Педагогическая копилка

➤ Игры по финансовой грамотности:

https://vk.com/wall-202021390_171

https://vk.com/wall-202021390_168

https://vk.com/mbdou3?z=photo-202021390_457239419%2Fwall-202021390_263

➤ Мероприятия по финансовой грамотности

https://vk.com/wall-202021390_167

<https://vk.com/mbdou3?z=video->

[202021390_456239218%2F4a378d85e17f8fb690%2Fpl_wall_-202021390](https://vk.com/mbdou3?z=video-202021390_456239218%2F4a378d85e17f8fb690%2Fpl_wall_-202021390)

➤ Декада по финансовой грамотности

https://vk.com/wall-202021390_263

➤ Лэпбук «Финансы» своими руками

<https://www.merzlykova900.work/%D0%BC%D0%BE%D0%B8-%D1%83%D0%B2%D0%BB%D0%B5%D1%87%D0%B5%D0%BD%D0%B8%D1%8F>

➤ Педагогическая копилка

➤ Конспекты НОД по финансовой грамотности

<https://nsportal.ru/detskii-sad/osnovy-finansovoy-gramotnosti/2021/11/22/tehnologicheskaya-karta-nod-po-finansovoy>

<https://nsportal.ru/detskii-sad/osnovy-finansovoy-gramotnosti/2021/11/14/konspekt-nod-po-ftskm>

Еще больше информации можно найти пройдя по ссылке

<https://www.merzlykova900.work/%D1%84%D0%B8%D0%BD%D0%B0%D0%BD%D1%81%D0%BE%D0%B2%D0%B0%D1%8F-%D0%B3%D1%80%D0%B0%D0%BC%D0%BE%D1%82%D0%BD%D0%BE%D1%81%D1%82%D1%8C> на мой персональный сайт в раздел

«Финансовая грамотность»



➤ **Взаимодействие с родителями**

- **Создание условий – помощь в создании предметно развивающей среды**
- **Широкое информационное поле – создание страницы на сайте ДООУ, в социальных сетях в сообществе ДООУ. Выставки, тематические альбомы.**
- **Единое образовательно пространство - папки-передвижки, проекты, пособие для родителей «Финансовая культура в семье», семейные конкурсы: https://vk.com/mbdou3?z=video-202021390_456239219%2F3001b17064c9e9da60%2Fpl_wall_-202021390**
- **Наблюдение и контроль - изучение и учёт интересов, мнений и запросов родителей, семейного опыта.**

➤ **Внедрение инновационных технологий –
дает возможность раскрыть тему
«Финансовая грамотность»
более эффективнее.**

Мой выбор...

STEAM – лаборатория. Модуль «Я творю мир»

**Создание мультфильма с детьми дошкольного возраста –
современный вид проектной технологии, очень привлекательный
для детей.**

STEAM – лаборатория. Модуль «Я творю мир»



МУЛЬТИСТУДИЯ СПАФ 32 М

Задача мультипликации – развить фантазию и творческое воображение дошкольников, активизировать понимание изученного ранее материала, а также развитие навыка рисования, лепки.



Направление «Финансовая грамотность»

Цель – формирование знаний и умений по финансовой грамотности посредством мультипликации.



Задачи

- 1) формировать правильное отношение к деньгам, способам их зарабатывания и разумному их использованию;
- 2) сформировать у детей элементарное представление о тайнах мультипликации;
- 3) развивать творческое мышление, воображение, художественные навыки и умения;
- 4) воспитывать нравственные качества, необходимые в экономической деятельности (трудолюбие, добросовестность, ответственность, бережливость)



Этапы работы над мультфильмом

Первый этап работы над мультфильмом - это выбор сказки, рассказа, стихотворения.

Второй этап - это работа над сценарием.

Третий этап - создание героев мультфильма и декораций.

Четвертый этап – самый трудный и объемный это – съёмка мультфильма, монтаж отснятого материала, озвучивание.

Пятым итоговым этапом нашей работы премьера мультфильма.



Этапы работы над мультфильмом

Первый этап работы над мультфильмом - это выбор сказки, рассказа, стихотворения.

➤ Курочка ряба. Из пособия Секреты детской мультипликации. Авторы: Николай Пунько, Ольга Дунаевская

➤ Про доверчивого Мишу и мамину зарплату.
Автор: Бутенко Федор

➤ Копейка рубль бережет.
Автор: Русанова Ульяна

Этапы работы над мультфильмом

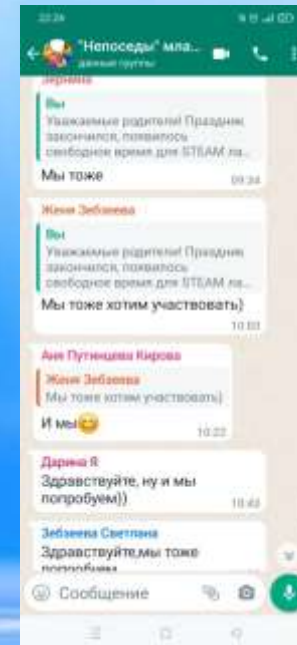
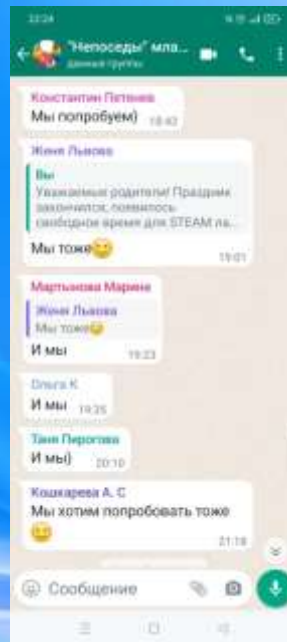
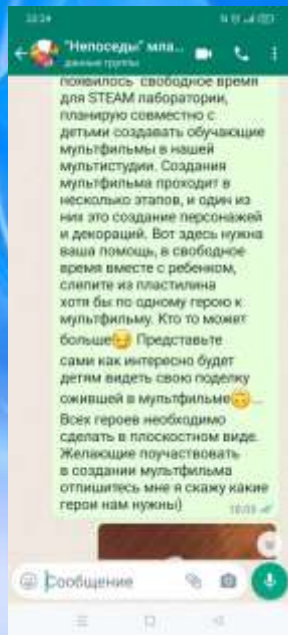
Второй этап - это работа над сценарием.

Чтение сказок, стихотворения.

Поиск новых слов. Вопросы по теме, для закрепления материала.

Третий этап - создание героев мультфильма и декораций.

Привлечение родителей к активному участию в мультипликации.



Этапы работы над мультфильмом



Этапы работы над мультфильмом

Четвертый этап – самый трудный и объемный это – съёмка мультфильма, монтаж отснятого материала, озвучивание.



Этапы работы над мультфильмом



Этапы работы над мультфильмом



Этапы работы над мультфильмом

Пятым итоговым этапом нашей работы премьеры мультфильма.

➤ Курочка ряба.

<https://youtu.be/D-WhtNPOjYo>

➤ Про доверчивого Мишу и мамину зарплату.

<https://youtu.be/ZOT1iBhIMOY>

➤ Копейка рубль бережет.

<https://youtu.be/Uoy2ChsbD50>

Приятного просмотра!

...Я решила не останавливаться на достигнутом, и продолжить с педагогами и детьми работать над сценариями новых мультипликационных фильмах по формированию финансовой грамотности у детей старшего дошкольного возраста, где я планирую познакомить детей с новыми понятиями,

- научить правильно вести себя в реальных жизненных ситуациях, носящих экономический характер,
- продолжать воспитывать нравственные качества, необходимые в экономической деятельности,
- и конечно же, раскрывать вместе с детьми новые тайны мультипликации....

